

## Ścisk stolarski szybkoczaskowy















### Opis produktu



Ścisk stolarski automatyczny, umożliwiający szybkie ściskanie oraz rozpieranie elementów.

### Charakterystyka

- wytrzymała, stabilna, profilowana stalowa szyna
- ruchome szczęki idealnie dopasowujące się do ściskanego materiału
- nakładki wykonane z tworzywa sztucznego, chroniące mocowany materiał przed zarysowaniem
- szybka regulacja docisku dzięki zwalnianiu blokady
- precyzyjna obsługa jedną ręką

### Dane techniczne

	150x60 mm	 152 mm	 141-310 mm
	200x60 mm	 203 mm	 141-361 mm
	300x60 mm	 304 mm	 141-462 mm
	450x60 mm	 457 mm	 141-615 mm
	1 szt.		
	12 szt.		
	stal tworzywo		

		
150x60 mm	HT3B931	5901867136718
200x60 mm	HT3B932	5901867136725
300x60 mm	HT3B933	5901867136732
450x60 mm	HT3B934	5901867136749

