


Nasadka spline 1/2"







Opis produktu

Nasadki spline posiadają uniwersalny kształt, umożliwiający pracę z nakrętkami i śrubami torx, spline, sześciokątными, metrycznymi, calowymi, kwadratowymi.

Charakterystyka

- wykonane z wysokogatunkowej stali stopowej chromowo-wanadowej
- odkuwane matrycowo
- wykończenie matowe zabezpieczające przed czynnikami zewnętrznymi (korozja, kwasy, smary)
- zawieszka wykonana z tworzywa
- wyprodukowane zgodnie z europejską normą DIN 3124

Dane techniczne

	8-32 mm
	1 szt.
	HT1A408-HT1A417 – 20 szt. HT1A418-HT1A424 – 10 szt. HT1A427-HT1A432 – 5 szt.
	stal stopowa CrV

		
8 mm	HT1A408	5901867180971
9 mm	HT1A409	5901867180988
10 mm	HT1A410	5901867180995
11 mm	HT1A411	5901867181008
12 mm	HT1A412	5901867181015
13 mm	HT1A413	5901867181022
14 mm	HT1A414	5901867181039
15 mm	HT1A415	5901867181053
16 mm	HT1A416	5901867181046
17 mm	HT1A417	5901867181060
18 mm	HT1A418	5901867181077
19 mm	HT1A419	5901867181084
20 mm	HT1A420	5901867181091
21 mm	HT1A421	5901867181107
22 mm	HT1A422	5901867181114
23 mm	HT1A423	5901867181121
24 mm	HT1A424	5901867181138
27 mm	HT1A427	5901867181145
30 mm	HT1A430	5901867181152
32 mm	HT1A432	5901867181169

