


## KARTA PRODUKTOWA

### Klucz nastawny z krótką rękojeścią








#### Opis produktu

Klucz nastawny przeznaczony do prac hydraulicznych i mechanicznych. Szerokie zastosowanie w serwisach, przy konserwacji urządzeń i naprawach.

#### Charakterystyka

- wykonany ze stali stopowej chromowo-wanadowej
- odkuwany matrycowo
- wytrzymały
- wyróżnia się szerokim rozstawem szczęk do 32 mm
- wyraźna podziałka metryczna na głowicy
- długie i pocienione szczęki dla optymalnego dostępu do elementu mocującego
- około 30% lżejszy od standardowego klucza nastawnego
- ergonomiczny i krótki uchwyt ułatwia i umożliwia pracę w trudno dostępnych miejscach

#### Dane techniczne

	140 mm		32 mm
	1 szt.		
	6 szt.		
	stal stopowa CrV		

		
140 mm	HT1P562	5901867156761

